September 2023

# Tourismusentwicklung in Köln



# Ankünfte & Übernachtungen: Januar – September 2023

## Ankünfte

**Köln**
2.836.167
+ 25,3 %

Vergleich 2019:
2.803.394 (+ 1,17 %)

1.988.236
+ 21,8 %
Inland

847.931
+ 34,4 %
Ausland

## Übernachtungen

**Köln**
4.850.305
+ 20,7 %

Vergleich 2019:
4.820.593 (+ 0,62 %)

3.322.216
+ 15,8 %
Inland

1.528.089
+ 32,9 %
Ausland

Quelle: IT.NRW

# Tourismusentwicklung: Überblick September 2023

## Ankünfte

349.215 (+ 11,3 %)

| Inland | Ausland |
|---|---|
| 250.487 | 98.728 |
| + 14,2 % | + 4,6 % |

## Übernachtungen

573.502 (+ 5,9 %)

| Inland | Ausland |
|---|---|
| 402.296 | 171.206 |
| + 9,2 % | - 0,9 % |

Quelle: IT.NRW

## Aufenthaltsdauer

1,6 Tage

## Bettenanzahl & -auslastung

36.984

Ø 50,1

Quelle: IT.NRW

# Ankünfte und Übernachtungen in Köln seit 2017

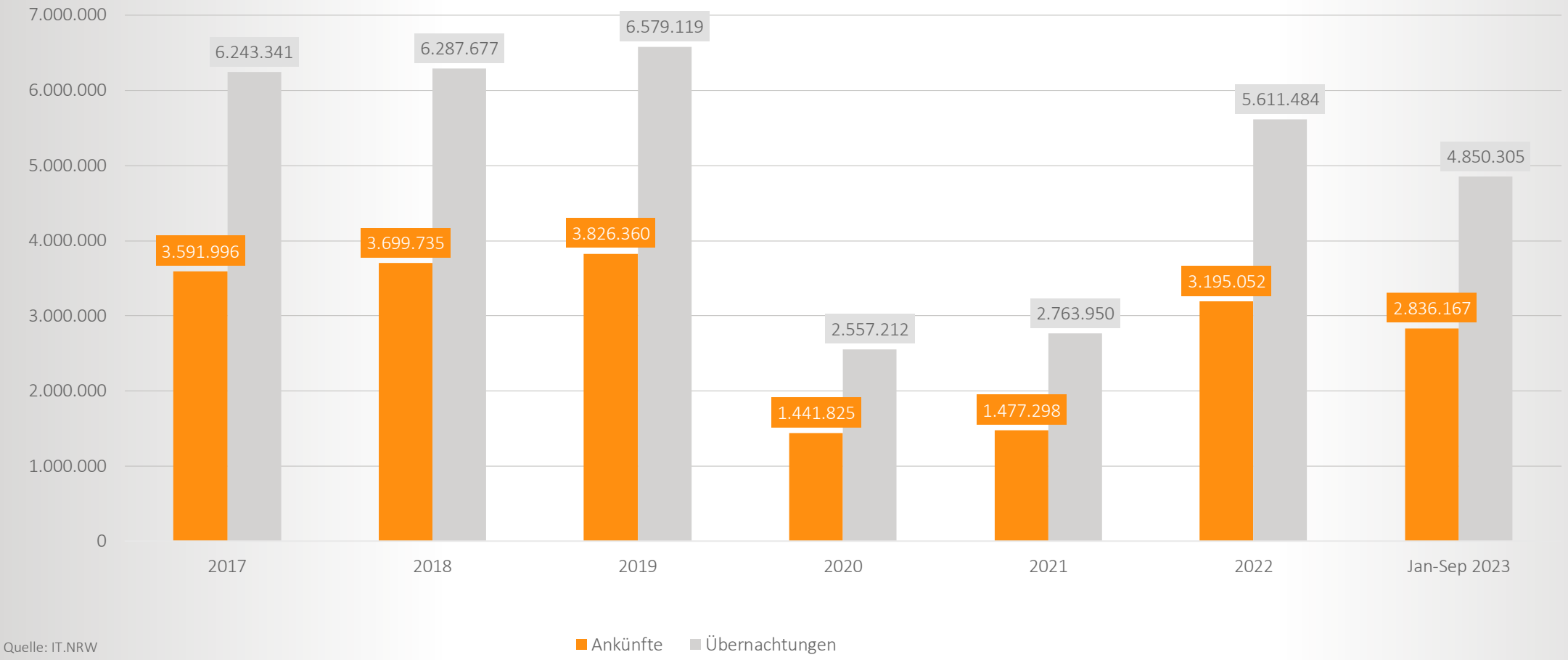


Quelle: IT.NRW

# Top 5 Auslandsmärkte: September 2023

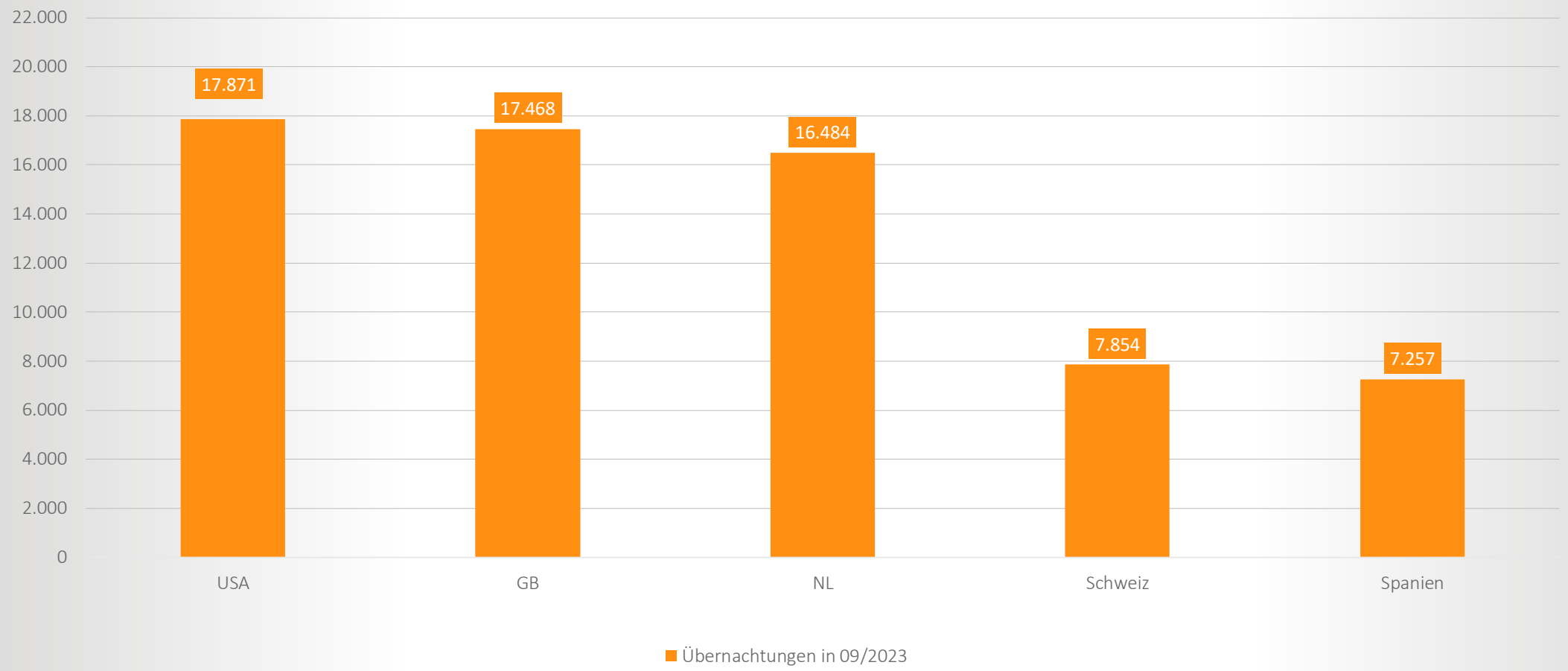

# Top 10 Auslandsmärkte: Januar – September 2023

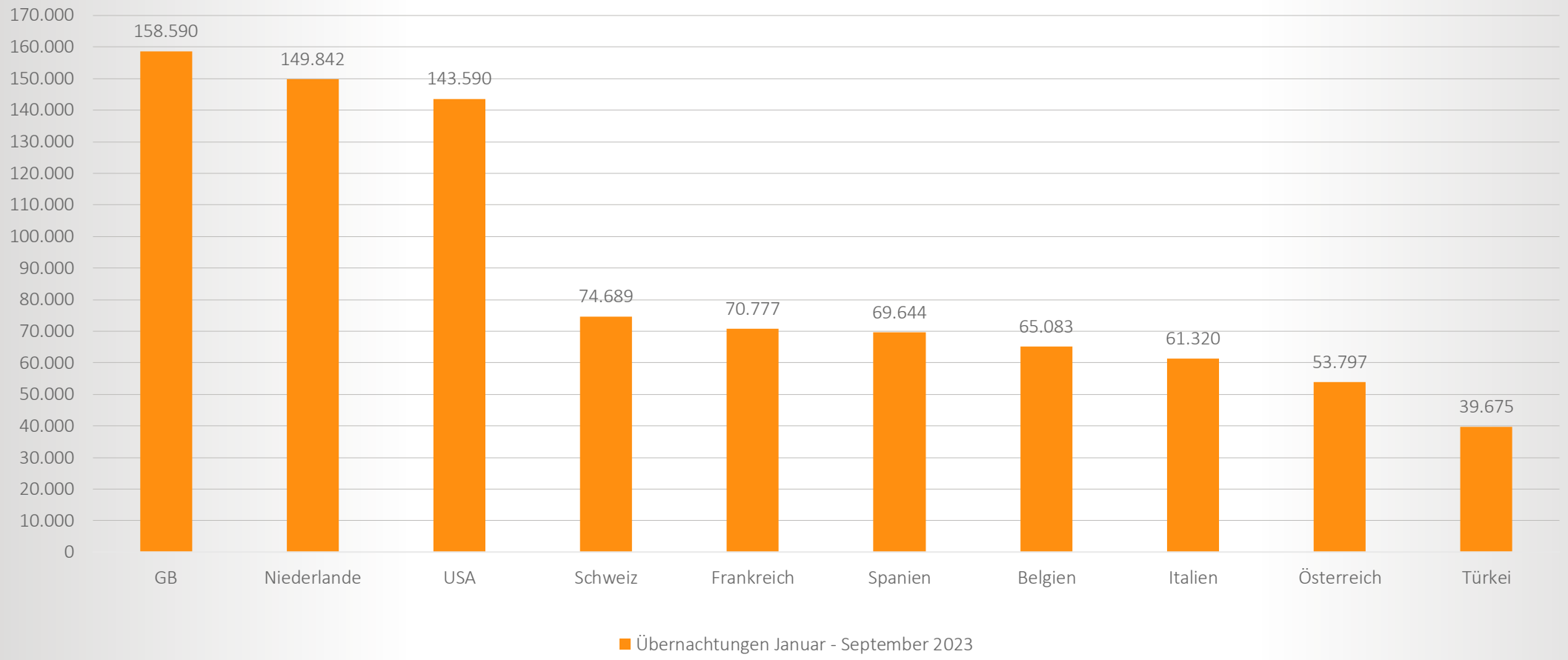

Kontakt:

KölnTourismus GmbH
Presse@koelntourismus.de
Telefon: +49 221 346 43 230

Quelle: IT.NRW – Statistisches Landesamt für Statistik Nordrhein-Westfalen